신한은행 X eduwill

신한은행 퇴직연금고객을 위한 에듀윌 교육몰 이용 가이드

eduwill

1 에듀윌 교육몰 접속

신한은행×에듀윌 교육몰 사이트

shinhan.eduwill.net

(클릭시 사이트 이동)

사이트 접속 후

"무료회원가입"을 클릭합니다.

2. 회원가입 (인증코드(번호) 인증)

2 회원가입

가입시

신한 쏠(SOL)어플을 통해 확인한

인증코드(번호) 입력 후

회원가입을 진행합니다.

eduwill

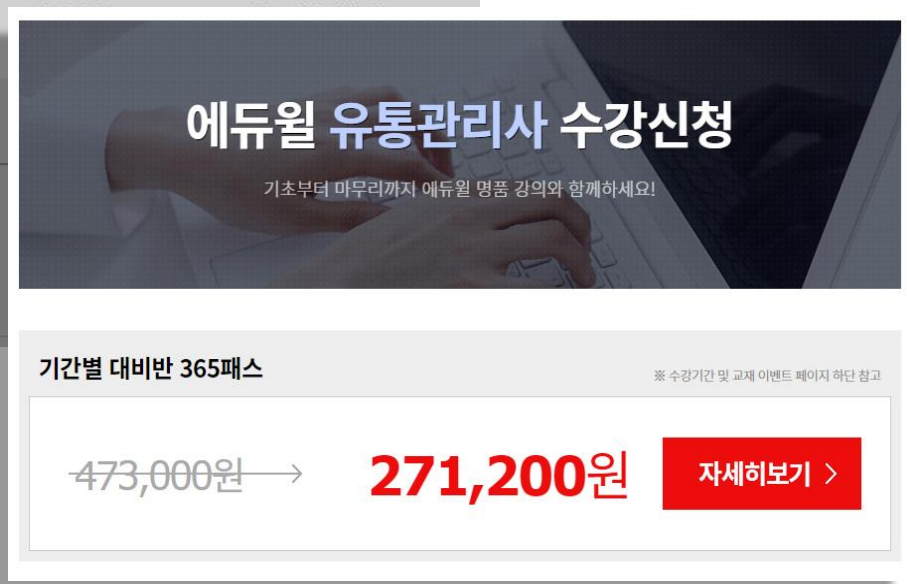

3 수강신청

가입한 아이디로 로그인하면
퇴직연금고객 전용 할인 사이트로
이동됩니다.
사이트에서 원하는 과정 확인 후
특별 할인가로 신청이 가능합니다.
(자세히보기 > 버튼 클릭시
과정별 상세페이지로 이동)

3-1. 과정별 상세페이지 (유통관리사 예시)

eduwill

3-1 수강신청 예시

과정에 대해 소개하는 상세 페이지입니다.

과정 별 상세 내용 확인 후

수강신청 〉 버튼을 눌러

결제 후 바로 수강할 수 있습니다.

eduwill

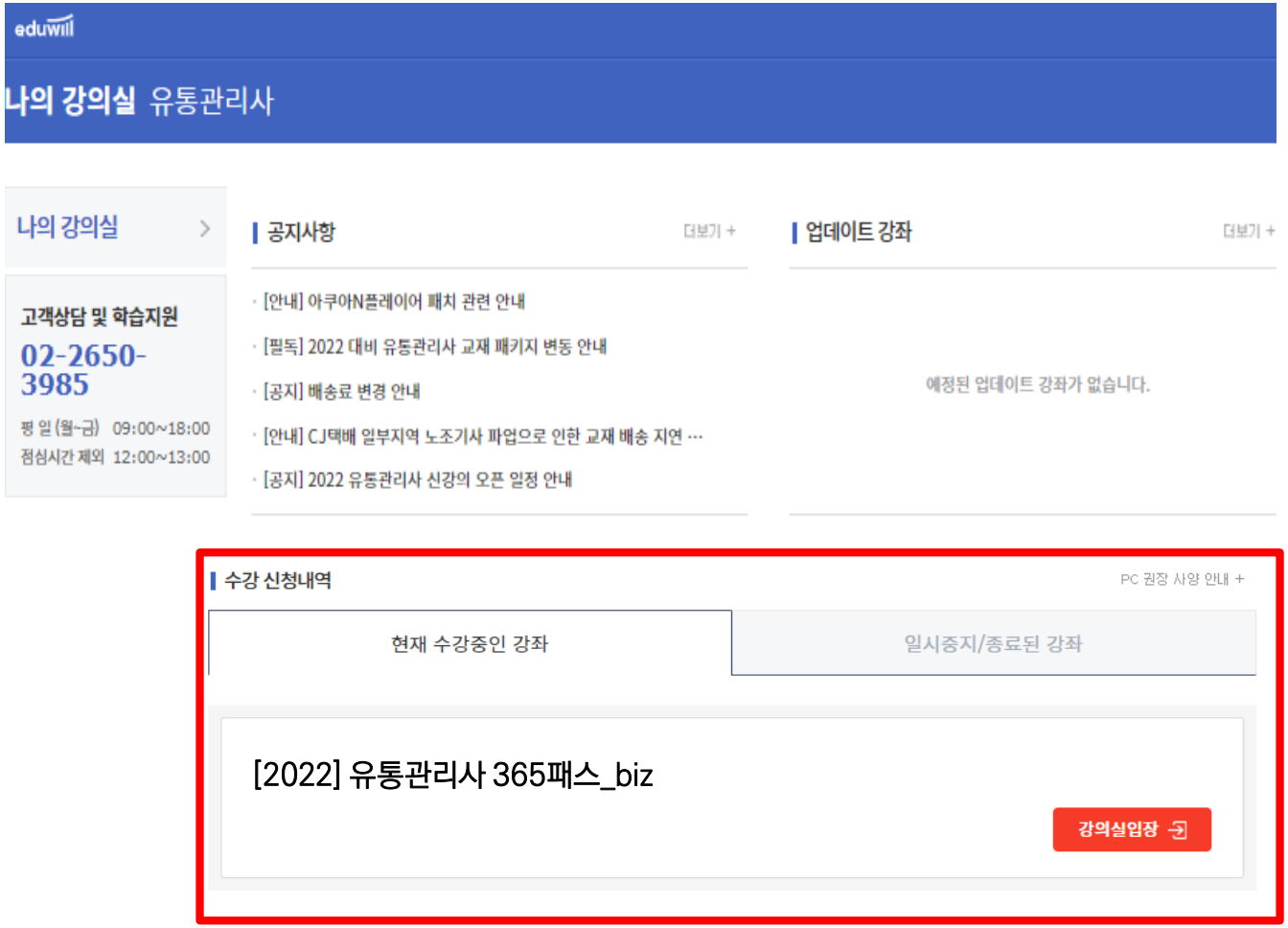

4 강의실 하단 [현재 수강중인 강좌] 확인

하단에 구매하신 강좌 확인하신 후 강의실입장 버튼 클릭 후 수강을 시작합니다.

모바일 어플(에듀윌 합격앱)
수강 안내

1. 어플설치 (구글 안드로이드)

eduwill

구글 스토어 내 에듀윌 검색 후 **[에듀윌 합격앱]** 설치

구글 안드로이드

앱 찾기

설치하기

실행하기

로그인하기

eduwill

앱스토어 내 에듀윌 검색 후 **[에듀윌 합격앱]** 설치

애플 iOS

앱 찾기 | 설치하기 | 실행하기 | 로그인하기

eduwill

1 . 로그인 후 하단 [나의강의실] 클릭

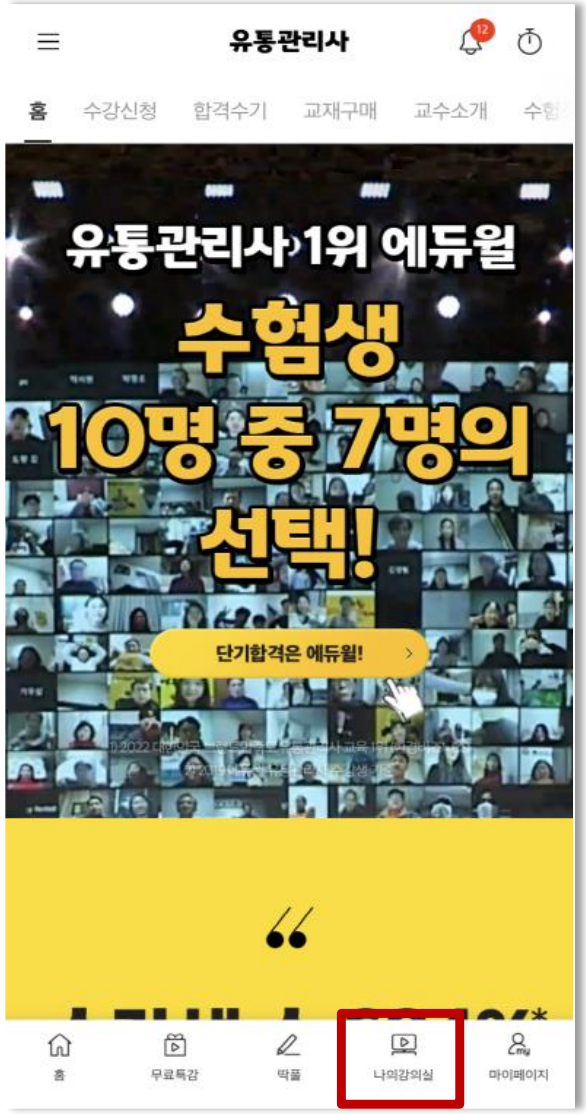

2 . 신청하신 과정 클릭 후 강좌별 수강 진행

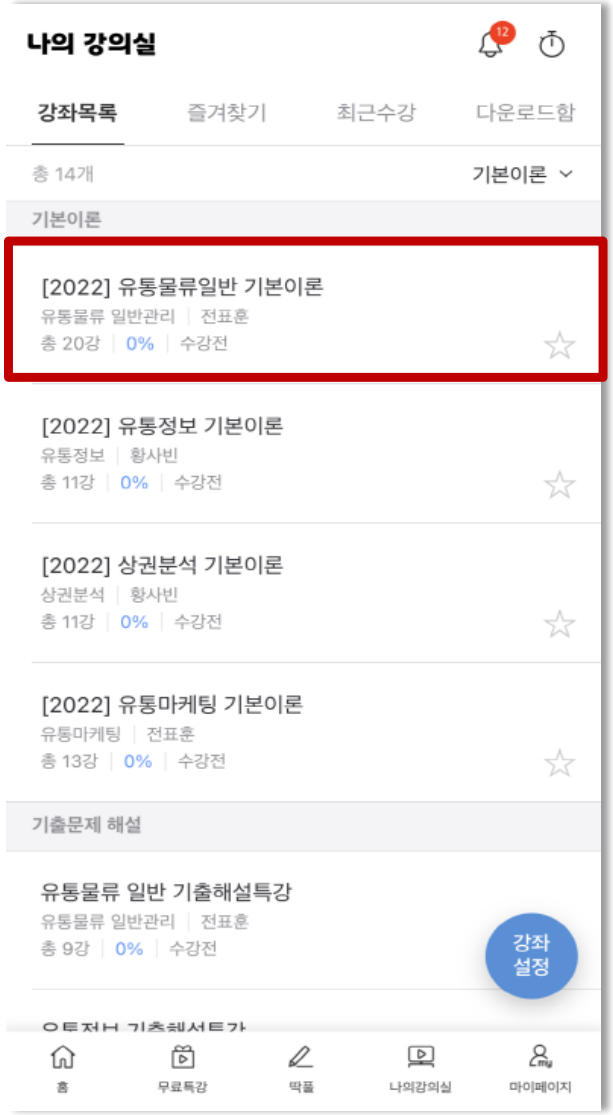

신한은행 퇴직연금고객 여러분의 꿈을 현실로 만들어드리겠습니다.

eduwill

shinhan.eduwill.net

에듀윌 학습지원센터
b2b@eduwill.net
02) 6005-1002 / 02) 2650-3985